

Multipřepínač 12/24V, 4-kanálový, 20A

sb11

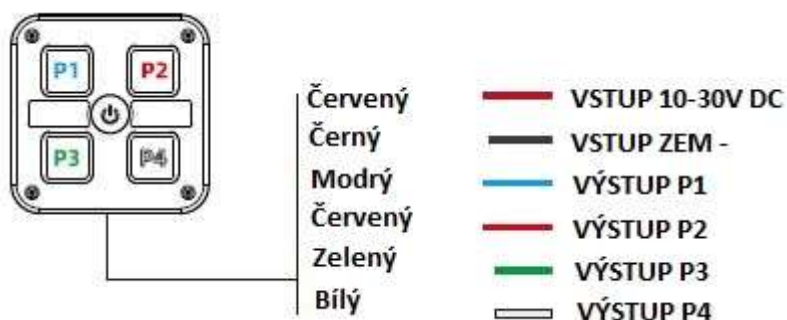
Uživatelský manuál

Multipřepínač s podsvícenými ovládacími tlačítky umožňuje spínat 4 různá světla a jiná zařízení s příkonem do celkových 20A. Snadno nainstalujete do 12V a 24V vozidel. Je vhodný pro různé typy automobilů, terénní vozidla, pickupy, nákladní vozy atd. Různé spínače pro ovládání obecného elektrického vybavení ve vozidle: světlomety a jiná zařízení. Ovládací panel lze instalovat na přístrojovou desku, středovou konzolu, sedadlo, strop, A-sloupek ve vozidle atd. Přizpůsobitelné samolepicí štítky, které vám pomohou určit každé tlačítko podle vašich konkrétních potřeb.

Technické parametry:

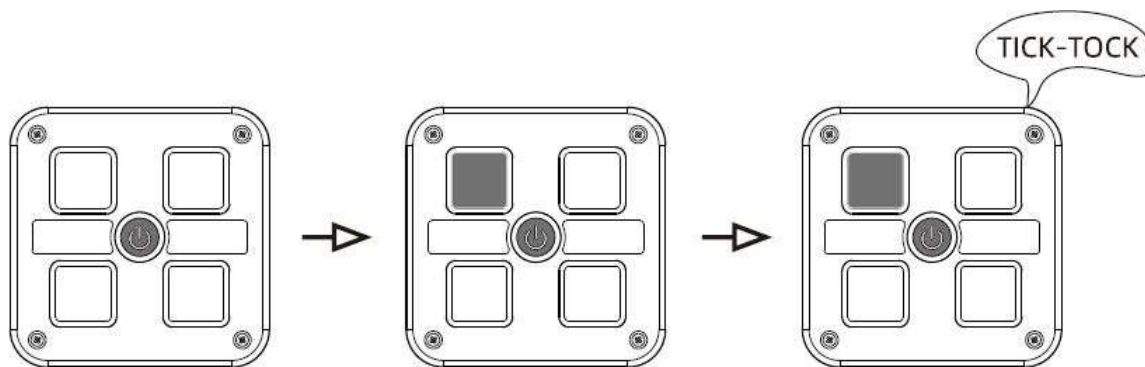
- vstupní/výstupní napětí: 10 - 30 V
- výstupní zátěž: max. 16A (4 x 4A)
- klidový odběr: 3,9 mA
- rozměry panelu: 62 x 62 x 25 mm
- délka kabelů: 30 cm

Schéma zapojení:



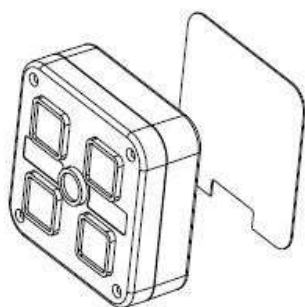
Programování společného ovládání tlačítek:

Vypněte spínač, zapněte a stiskněte tlačítko ON/OFF uprostřed, poté držte tlačítko, které chcete naprogramovat pro společné ovládání, dokud neuslyšíte zvuk tikání. Nyní stále držte hlavní tlačítko a stisknutím jiného současně přiřadíte toto tlačítko pro společné ovládání (lze jich současně přiřadit více).

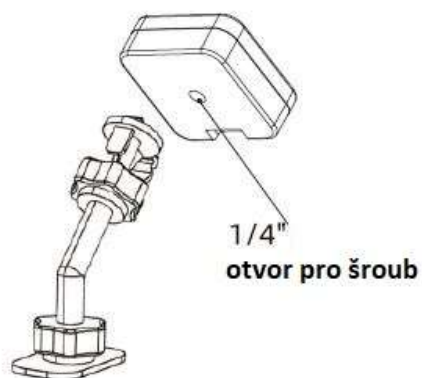


Montáž:

Pomocí nálepky 3M



Pomocí samolepícího držáku



Výrobek instalujte v souladu platnou legislativou ČR popř. EU a s požadavky výrobce vozidla. Montáž svěřte odbornému servisu. Výrobek je z právního hlediska po instalaci pevnou součástí automobilu.

VAROVÁNÍ: Výrobek nerozebírejte. V případě, že výrobek rozeberete, tak již nebude možné uplatnit záruku. Tento výrobek není dětská hračka, uložte jej mimo dosah dětí, stejně tak i obalový materiál.

Dovozce: Stualarm import, s.r.o. Na Křivce 30, Praha 10

