

# RSM103B / RSM103R

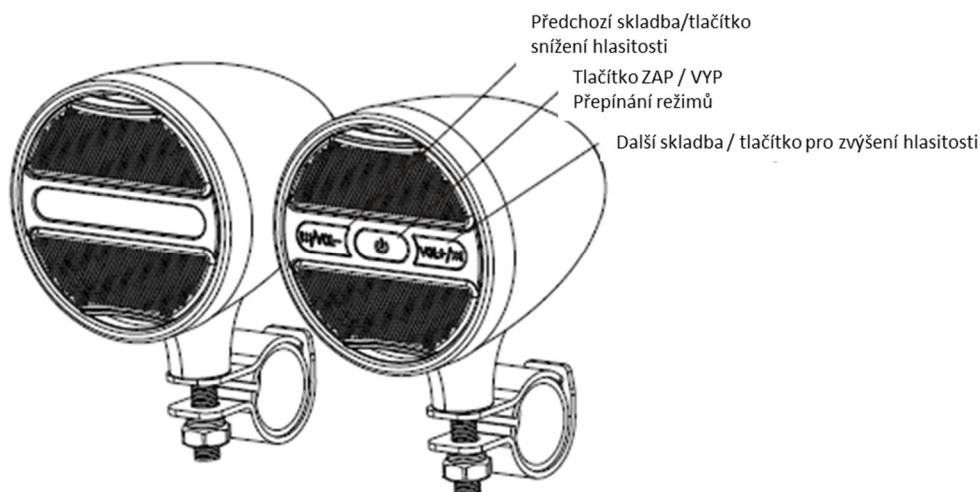
## Zvukový systém na motocykl, skútr, ATV s FM, USB, BT, barva černá, červená/černá

### Návod k obsluze


*Z důvodu neustálého zlepšování výrobku se může stát, že některé funkce nebudou zcela odpovídat této uživatelské příručce. Výrobce si vyhrazuje právo na změnu funkcí výrobku bez předchozího upozornění*




Chcete-li dosáhnout optimálního výkonu přehrávače, přečtete si pozorně tuto příručku a nainstalujte přehrávač správně. Uschovejte si prosím tuto příručku pro budoucí použití.


### I. Ovládací panel



### II. Základní operace


1. Vypínač / tlačítko pro přepnutí režimu (  )



1) Pro zapnutí krátké stisknutí tlačítka "  "; dlouhým stisknutím tlačítka "  " dojde k vypnutí, dvojitě stisknutí tlačítka "  " pro výběr režimu.



2) V režimu FM rádiovém příjmu je krátké stisknutí tlačítka "  " funkcí ztlumení a opětovné krátké stisknutí je vypnutí funkce ztlumení, dvojitě kliknutí je konverze režimu, se sekvenční cirkulující konverzí "FM rádio -USB - BT" .


Není-li příslušné zařízení připojeno k zařízení, odpovídající režim se na zařízení se nezobrazí na oběhu.

V režimu přehrávání Bluetooth a USB je krátké stisknutí Pauza a krátké stisknutí je opětovné spuštění, dvojitě kliknutí je konverze režimu se sekvenční cirkulující konverzí "FM rádio - USB - BT". Není-li příslušné zařízení připojeno k zařízení, odpovídající režim se na zařízení se nezobrazí na oběhu.

2. Tlačítko pro výběr skladby / snížení hlasitosti nahoru (  )

1) Ve stavu FM příjmu krátkým stisknutím tlačítka „  /VOL-“ vyhledáte nízkofrekvenční kanály, dlouhým stisknutím tlačítka „  /VOL-“ snížíte hlasitost.

2) Ve stavu přehrávání disku BT / USB krátkým stisknutím tlačítka "  /VOL- "vyberte předchozí skladbu; Dlouhým stisknutím tlačítka „  /VOL-“ snížíte hlasitost.

3. Tlačítko výběru skladby/zvýšení hlasitosti (  )

1) Ve stavu příjmu krátce stiskněte " VOL+▶▶ " vyhledávání vysokofrekvenčního kanálu; dlouze stiskněte tlačítko " VOL+▶▶ " pro zvýšení hlasitosti.

2) Ve stavu přehrávání disku BT/U krátkým stisknutím tlačítka „ VOL+▶▶ “ vyberete další skladbu; dlouhým stisknutím tlačítka „ VOL+▶▶ “ zvýšíte hlasitost.

### III. Provoz Bluetooth

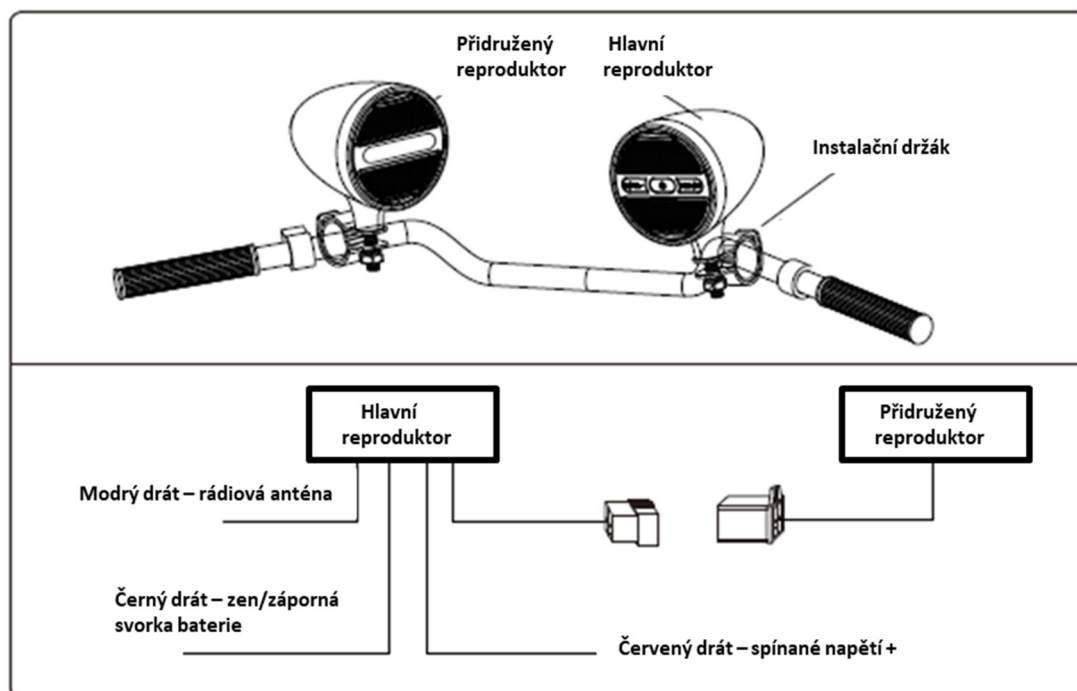
Metoda Bluetooth párování:

1) Po zapnutí dvakrát klikněte na klávesu MOD pro vstup do režimu Bluetooth, když hostitel není připojen k Bluetooth, modrá kontrolka na reproduktorech bliká; když je připojen k Bluetooth, modré světlo na reproduktorech neblíká/svídí.

2) Po vstupu do režimu Bluetooth reproduktor vydá varovný tón „Ding Long dong“, nejprve otevřete Bluetooth telefonu; poté pomocí telefonu vyhledejte toto místní zařízení (název: MT473) a spárujte připojení.

3) Výchozí heslo párování je „0000“, po úspěšném párování hostitel vydá vyzváněcí tón „ding dong – ding dong“; v tuto chvíli otevřete svůj mobilní hudební přehrávač, přehrávání Bluetooth může Poznámka: Některé telefony nepotřebují zadávat heslo pro párování, po vyhledání zařízení se automaticky vytvoří spojení Bluetooth.

### IV. Instalace



### IV. Technické parametry

#### FM

Frekvenční rozsah: 87,5 ~ 108MHz

Reproduktory: 4 ~ 80hm

Střední frekvence: 10,7 MHz

SNR: 40 dB

Citlivost na šum: ^ 37dB

#### Výkonový zesilovač

Výstup: Reproduktorový výstup Impedance

Maximální činný výstupní výkon: 15Wx2

Maximální výstupní výkon: 20Wx2

**Napájení: DC12V**

#### Přehrávač

SNR: 40dB

Izolace kanálu (při 1 KHz): 23dB

Harmonické zkreslení (při 1 KHz): ^ 5%

Frekvenční odezva: 100Hz ~ 10KHz±6dB



# ZÁRUČNÍ LIST

CERTIFICATE of Warranty

Výrobek - značka: **CARCLEVER**

Typ: **RSM103B / RSM103R**

Výrobní číslo/serial no.:

Datum prodeje:

-----  
razítko a podpis  
prodejce

**stualarm**<sup>®</sup>  
car audio&GSM

Dovozce: Stualarm import, s.r.o. Na Křivce 30, Praha 10

