

35994obd - Autodiagnostika Bluetooth OBDII pro VW, Škoda, Seat, Audi

Uživatelský návod

1 Stažení aplikace APP

1. Naskenujte QR kód níže a stáhněte si software pro Android nebo iOS



Appstore

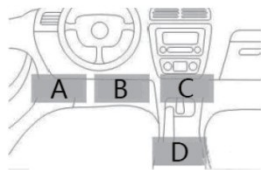


GooglePlay

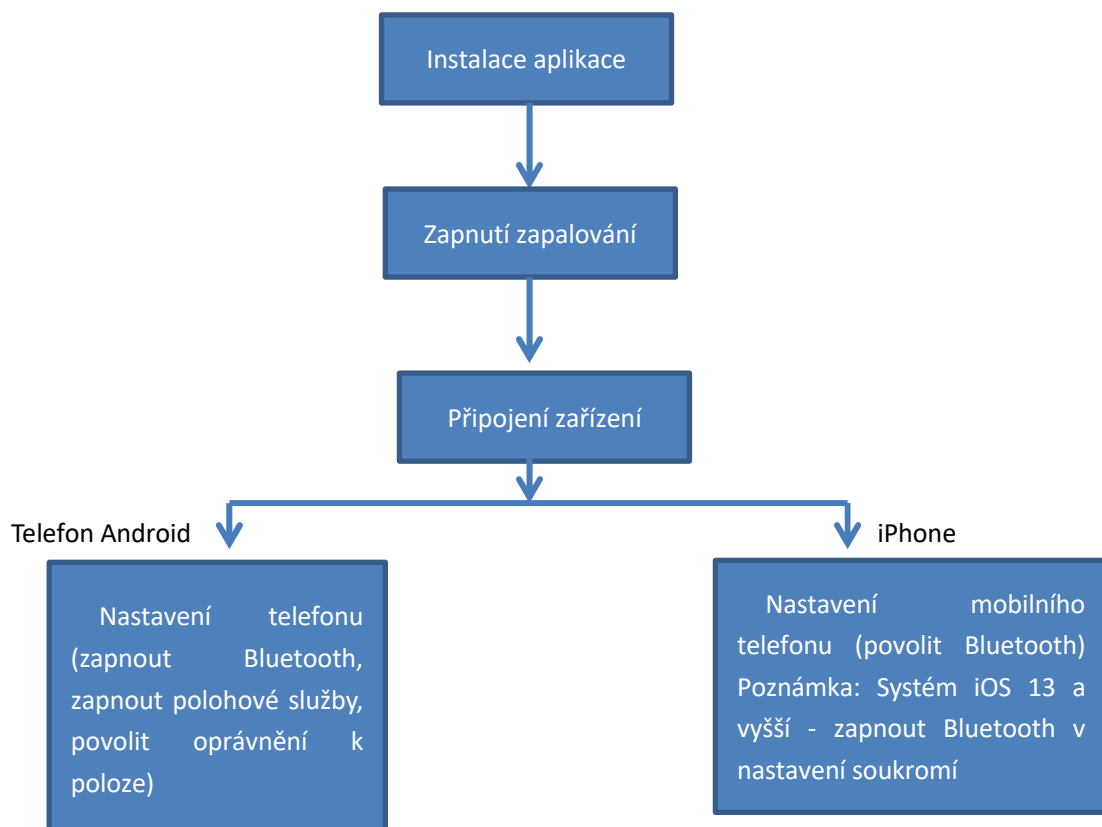
2. Software pro iOS lze stáhnout z Appstore vyhledáním klíčového slova „Autophix“.
Software pro Android lze stáhnout z Google Play vyhledáním klíčového slova „Autophix“.

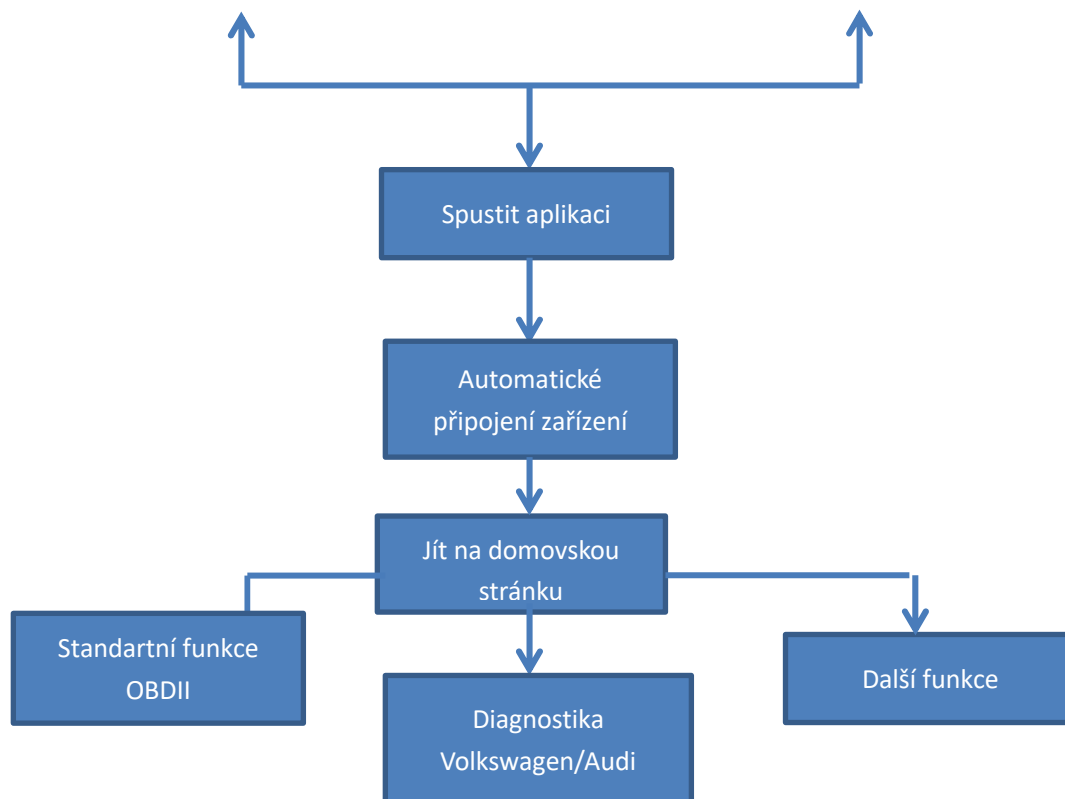
2 Umístění konektoru OBD

Na různých vozidlech se umístění OBD může lišit, podívejte se prosím na následující možná umístění:



3 Schéma funkce (35994obd)





4 Připojení Bluetooth

Zapnout Bluetooth – Spustit aplikaci – Automatické připojení zařízení – Připojeno

Obrázek 1 není připojeno, obrázek 2 je připojeno

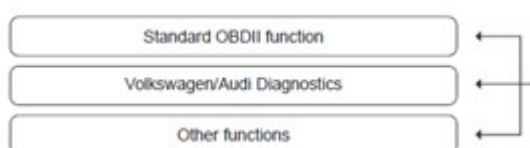
Obrázek 1

Obrázek 2



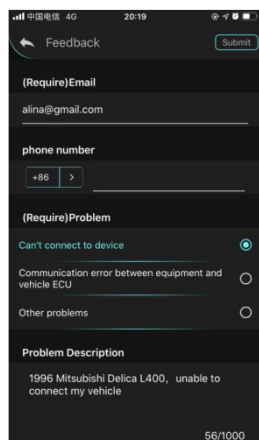
5 Použití zařízení

Po připojení bluetooth spusťte diagnostický software (pokud je vaše vozidlo podporováno). Můžete využívat všechny funkce zařízení, jako je standardní funkce OBDII, diagnostika Volkswagen/Audi a další funkce.



6 Zpětná vazba

Pokud během používání narazíte na nějaké problémy, můžete nám poslat zpětnou vazbu, vyplňte obsah zpětné vazby a odešlete



The screenshot shows a mobile application feedback form. At the top, it says 'Feedback' with a 'Submit' button. Below that, there is a '(Require)Email' field with the text 'alina@gmail.com'. A 'phone number' field is partially visible with '+86' and a right arrow. Under '(Require)Problem', there are three radio button options: 'Can't connect to device' (which is selected), 'Communication error between equipment and vehicle ECU', and 'Other problems'. A 'Problem Description' field contains the text: '1996 Mitsubishi Delica L400, unable to connect my vehicle'. At the bottom right, there is a character count '56/1000'.

7 Aktualizace software a firmware

1. Aktualizace softwaru APP: Smažte program APP z telefonu a poté znovu stáhněte nejnovější software. (Zobrazit nejnovější verzi softwaru: Otevřít aplikaci---Nastavení---o nás)

2. Aktualizace firmware zařízení:

2.1 Otevřete aplikaci---Nastavení---Nastavení zařízení---Upgrade firmwaru---aktuální nejnovější verze (není třeba aktualizovat)

2.2 Otevřít aplikaci---Nastavení---Nastavení zařízení---Upgrade firmwaru---aktuální verze a výzva ke stažení nejnovější verze---- Klikněte na tlačítko nabídky „upgrade“-- Aktualizace firmwaru byla úspěšná (Je třeba aktualizovat)

Parametry produktu:

Pracovní napětí: 9-16V DC

Pracovní proud: 30 mA

Frekvence Bluetooth: 2,4 GHz

Verze Bluetooth: Bluetooth 5.0

Pracovní teplota: -30°C~70°C (-22°F~158°F)

Skladovací teplota: -40°C~85°C (-40°F~185°F)

Záruka:

- 1) Tato záruka je omezena na osobu, která má doklad o nákupu produktu AUTOPHIX.
- 2) Na výrobek se vztahuje záruka na vady materiálů a zpracování po dobu dvou roků (24 měsíců) od data nákupu uživatelem.

AUTOPHIX TECH CO., LTD

Adresa: Floor 4, Building 2, Jinxicheng Industry Park, Longhua District, Shenzhen China.

Telefon: 0755-8528-1258

E-mail: support@autophix.com

Webová stránka: www.autophix.com

VAROVÁNÍ: Výrobek nerozebírejte. V případě, že výrobek rozeberete, tak již nebude možné uplatnit záruku. Tento výrobek není dětská hračka, uložte jej mimo dosah dětí, stejně tak i obalový materiál.

Výrobce/dovozce: Stualarm import, s.r.o. Na Křivce 30, Praha 10

