








## CENTRÁLNÍ ZAMYKÁNÍ S DÁLKOVÝM OVLÁDÁNÍM

### Montážní návod


### POPIS SYSTÉMU

Univerzální sada centrálního zamykání pro 4 dveře s dálkovým ovládáním. Umožňuje manuálně i dálkově ovládat odemknutí a zamykání dveří vozidla, dálkově otevřít kufr a zamknout vozidlo po stlačení brzdy.

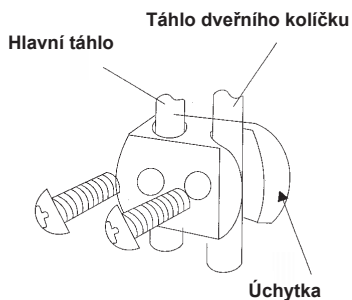
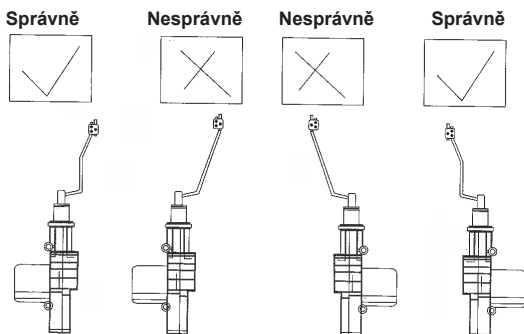
### Funkce

- Pokud je zapalování vypnuté, krátkým stisknutím tlačítka  se dveře vozidla zamknou a světa bliknou. Stisknutím tlačítka  se dveře vozidla odemknou a světa 2x bliknou.
- Je-li zapalování zapnuté, stisknutím tlačítka  se dveře vozidla zamknou, stiskem tlačítka  se dveře odemknou bez blikání světel.
- Manuální odemknutí centrálního zamykání lze provést otevřením dveří na straně řidiče anebo na straně spolujezdce (dveře, ve kterých jsou namontovány 5-vodičové servomotory).
- Automatická funkce centrálního zamykání: Při zapnutém zapalování a zavřených dveřích se po trojnásobném stlačení nožní brzdy dveře vozidla zamknou. Po vypnutí zapalování dveře vozidla automaticky odemknou. Během jízdy lze dveře vozidla zamknout také stiskem tlačítka  a odemknout stiskem tlačítka .
- Dlouhým stisknutím tlačítka  se odemkne kufr a bliknou světa.

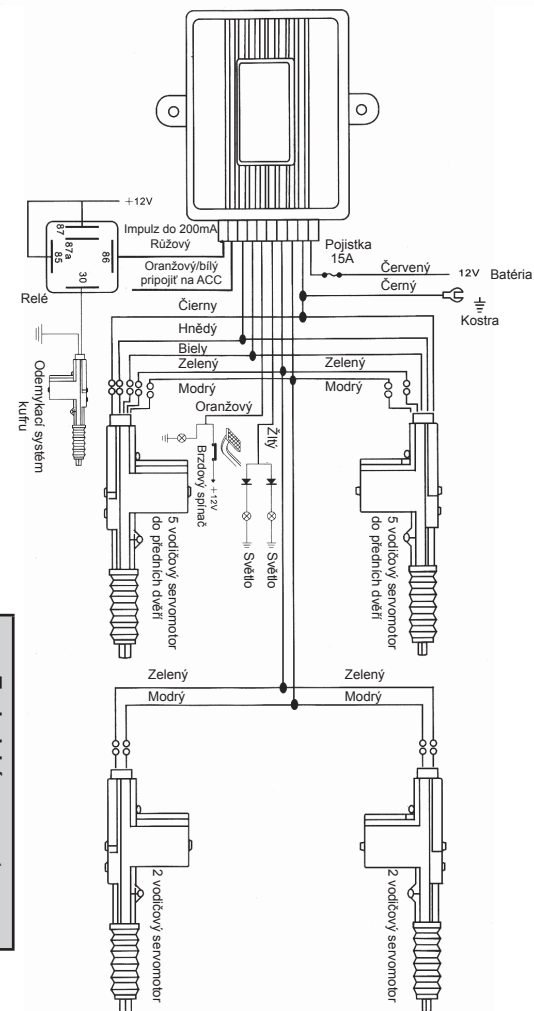
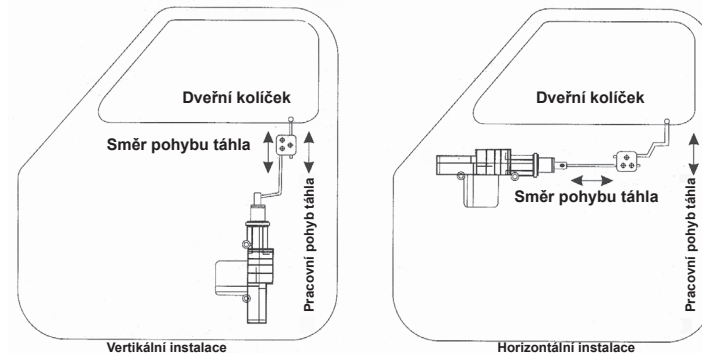
### Programování ovládačů

- Otevřete kryt systémové jednotky a stiskněte tlačítko uvnitř jednotky, světa vozidla 1x bliknou a centrální zamykání se zamkne.
- Podržte stisknuté tlačítko  na ovladači dokud světa na vozidle nezasnou. Tímto postupem lze do systému naprogramovat až 4 ovladače. Pro naprogramování každého ovladače je nutné zopakovat celý postup.

### Instalace a poloha táhla



### Instalace servomotorů ve dveřích vozidla



Technické parametry
Napájení: 12V ± 2V
Kidový odběr: <20 mA
Pracovní frekvence: 433,92 MHz
Čas zamknutí/odemknutí: 0,5-0,6 sek.
Čas otevření kufru: 0,5-0,6 sek.

Schéma zapojení centrálního zamykání