

⚠ Před instalací si pozorně přečtěte instrukce a doporučení uvedené v návodu. Zařízení musí být nainstalované a používané v souladu s tímto návodem. Zařízení je určeno pro montáž do všech osobních motorových vozidel s 12-voltovým elektrickým systémem. Zařízení musí být připojené na 12V a ukostřené záporným pólem. Výrobce ani prodejce nezodpovídají za případné škody vyplývající z nesprávné instalace, používání, provozování či ovládání výrobku odlišně od návodu na použití.

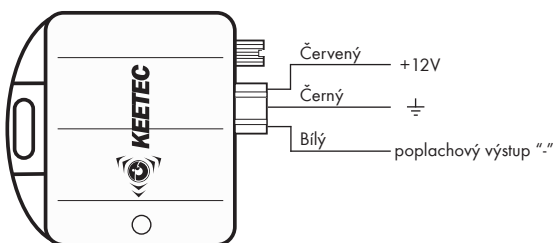
POPIS ZAŘÍZENÍ

Dvojbójový ořesový snímač LSK 2 je doporučený jako doplňková ochrana k autoalarmu. Reaguje na dva druhy ořesů. Silný a slabý ořes. Zaznamenaný ořes je signalizovaný bliknutím LED diody a aktivováním výstupu. Při slabém ořesu je to impulz dlouhý 600ms a při silném ořesu 1300ms. Citlivost snímače je nastavitelná otočným prvkem na řídicí jednotce.

MONTÁŽ

Dvojbójový ořesový snímač LSK 2 je vhodné umístit na vnitřní stranu krytu palubní desky. Je možné ho připevnit pomocí oboustranné lepicí pásky nebo stahovacím páskem. Po jeho připevnění a připojení k napájení přezkoušejte jeho funkčnost a nastavte citlivost.

Upozornění: Při nastavení vysoké citlivosti může docházet k falešným poplachům!



Technické parametry	
Napájecí napětí	8 V - 18VDC
Pracovní teplota	- 40 °C / + 85 °C
Klidový proud	3mA
Výstupní čas zopnutí	600/1300 ms

⚠ Před instalací si pozorně přečtěte instrukce a doporučení uvedené v návodu. Zařízení musí být nainstalované a používané v souladu s tímto návodem. Zařízení je určeno pro montáž do všech osobních motorových vozidel s 12-voltovým elektrickým systémem. Zařízení musí být připojené na 12V a ukostřené záporným pólem. Výrobce ani prodejce nezodpovídají za případné škody vyplývající z nesprávné instalace, používání, provozování či ovládání výrobku odlišně od návodu na použití.

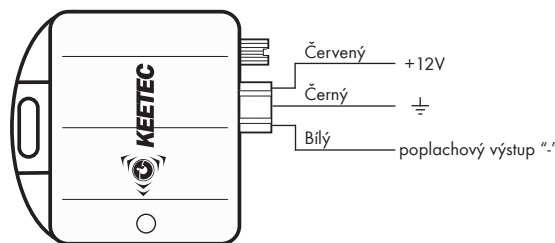
POPIS ZAŘÍZENÍ

Dvojbójový ořesový snímač LSK 2 je doporučený jako doplňková ochrana k autoalarmu. Reaguje na dva druhy ořesů. Silný a slabý ořes. Zaznamenaný ořes je signalizovaný bliknutím LED diody a aktivováním výstupu. Při slabém ořesu je to impulz dlouhý 600ms a při silném ořesu 1300ms. Citlivost snímače je nastavitelná otočným prvkem na řídicí jednotce.

MONTÁŽ

Dvojbójový ořesový snímač LSK 2 je vhodné umístit na vnitřní stranu krytu palubní desky. Je možné ho připevnit pomocí oboustranné lepicí pásky nebo stahovacím páskem. Po jeho připevnění a připojení k napájení přezkoušejte jeho funkčnost a nastavte citlivost.

Upozornění: Při nastavení vysoké citlivosti může docházet k falešným poplachům!



Technické parametry	
Napájecí napětí	8 V - 18VDC
Pracovní teplota	- 40 °C / + 85 °C
Klidový proud	3mA
Výstupní čas zopnutí	600/1300 ms

⚠ Před instalací si pozorně přečtěte instrukce a doporučení uvedené v návodu. Zařízení musí být nainstalované a používané v souladu s tímto návodem. Zařízení je určeno pro montáž do všech osobních motorových vozidel s 12-voltovým elektrickým systémem. Zařízení musí být připojené na 12V a ukostřené záporným pólem. Výrobce ani prodejce nezodpovídají za případné škody vyplývající z nesprávné instalace, používání, provozování či ovládání výrobku odlišně od návodu na použití.

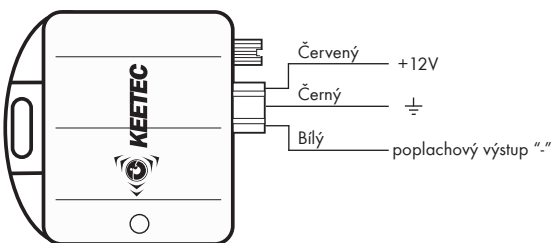
POPIS ZAŘÍZENÍ

Dvojbójový ořesový snímač LSK 2 je doporučený jako doplňková ochrana k autoalarmu. Reaguje na dva druhy ořesů. Silný a slabý ořes. Zaznamenaný ořes je signalizovaný bliknutím LED diody a aktivováním výstupu. Při slabém ořesu je to impulz dlouhý 600ms a při silném ořesu 1300ms. Citlivost snímače je nastavitelná otočným prvkem na řídicí jednotce.

MONTÁŽ

Dvojbójový ořesový snímač LSK 2 je vhodné umístit na vnitřní stranu krytu palubní desky. Je možné ho připevnit pomocí oboustranné lepicí pásky nebo stahovacím páskem. Po jeho připevnění a připojení k napájení přezkoušejte jeho funkčnost a nastavte citlivost.

Upozornění: Při nastavení vysoké citlivosti může docházet k falešným poplachům!



Technické parametry	
Napájecí napětí	8 V - 18VDC
Pracovní teplota	- 40 °C / + 85 °C
Klidový proud	3mA
Výstupní čas zopnutí	600/1300 ms

⚠ Před instalací si pozorně přečtěte instrukce a doporučení uvedené v návodu. Zařízení musí být nainstalované a používané v souladu s tímto návodem. Zařízení je určeno pro montáž do všech osobních motorových vozidel s 12-voltovým elektrickým systémem. Zařízení musí být připojené na 12V a ukostřené záporným pólem. Výrobce ani prodejce nezodpovídají za případné škody vyplývající z nesprávné instalace, používání, provozování či ovládání výrobku odlišně od návodu na použití.

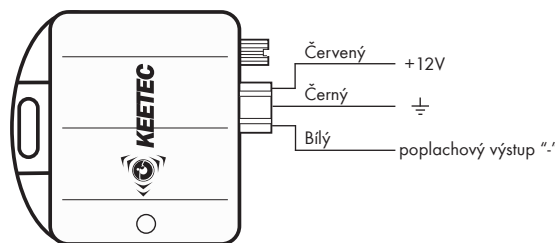
POPIS ZAŘÍZENÍ

Dvojbójový ořesový snímač LSK 2 je doporučený jako doplňková ochrana k autoalarmu. Reaguje na dva druhy ořesů. Silný a slabý ořes. Zaznamenaný ořes je signalizovaný bliknutím LED diody a aktivováním výstupu. Při slabém ořesu je to impulz dlouhý 600ms a při silném ořesu 1300ms. Citlivost snímače je nastavitelná otočným prvkem na řídicí jednotce.

MONTÁŽ

Dvojbójový ořesový snímač LSK 2 je vhodné umístit na vnitřní stranu krytu palubní desky. Je možné ho připevnit pomocí oboustranné lepicí pásky nebo stahovacím páskem. Po jeho připevnění a připojení k napájení přezkoušejte jeho funkčnost a nastavte citlivost.

Upozornění: Při nastavení vysoké citlivosti může docházet k falešným poplachům!



Technické parametry	
Napájecí napětí	8 V - 18VDC
Pracovní teplota	- 40 °C / + 85 °C
Klidový proud	3mA
Výstupní čas zopnutí	600/1300 ms