

808CP09A

CarPlay & Android Auto Convertor Box pro rádia OEM

Představení funkce produktu

◆ Změňte původní způsob kabelového připojení CarPlay, rozlučte se s připojením datovým kabelem, bezdrátový přenos přináší pohodlnější zážitek z připojení. Když používáte Apple CarPlay, automaticky se připojí, když vstoupíte do vozu.

Tento adaptér je určen pro iPhone k bezdrátovému použití Apple CarPlay na továrním multimediálním systému automobilu, který má kabelové Apple CarPlay.

Jak zkontrolovat, zda auto má nebo nemá Apple CarPlay, najdete na další stránce.

NENÍ však do každého auta s vestavěným CarPlay tento adaptér bude pasovat. Pokud se při používání adaptéru vyskytne nějaký problém, neváhejte nás kontaktovat.

Parametry specifikace produktu

- ◆ CPU 4Core
- ◆ Pracovní napětí 5V
- ◆ Připojení: Bluetooth + Wifi
- ◆ Pracovní teplota -20°C / +70°C

Kompatibilní telefon

Podpora systémů iPhone 6 a vyšších, vhodných pro verzi iOS 10 a vyšší.

Ověření že vůz má Apple CarPlay.

1. Připojte iPhone (se systémem iOS 10 nebo novějším) do USB portů automobilu pomocí originálního továrního lightning kabelu. Pokud se na iPhone objeví upozornění, jak je uvedeno níže, že vaše auto má i Apple CarPlay.
2. Pokud je v nabídce autorádia ikona CarPlay, znamená to, že váš vůz má vestavěný Apple CarPlay.

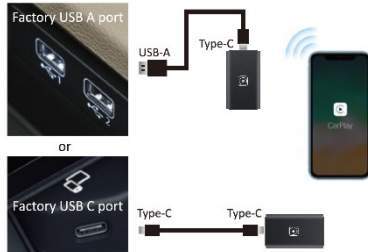


3. Požádejte o pomoc svého prodejce vozu o ověření, zda vůz je vybaven Apple CarPlay

Co je v krabici

Bezdrátový adaptér *1 USB kabel (Typ-C na A) *1 USB kabel (Typ-C na C) *1 Uživatelská příručka *1

Způsob připojení produktu



Připojte zařízení k portu USB hlavní jednotky automobilu, až úspěšně vstoupí do hlavního rozhraní systému.

- 1) Stav připojení
- 2) Wi-Fi
- 3) Zpět do hlavní nabídky
- 4) Návrátové tlačítko
- 5) Stav připojení USB/Bluetooth
- 6) Informace o rozhraní CarPlay
- 7) APP
- 8) Vlastní APP
- 9) Návrat do rozhraní originál vozu



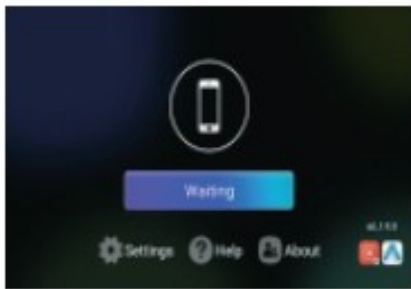
1. Kliknutím na telefonu vstoupíte do rozhraní připojení CarPlay, použijte mobilní telefon Apple tak, aby odpovídal připojení Bluetooth, název zařízení Bluetooth je: BT-XXXX

Telefon je připojen bezdrátově.

2. Po úspěšném připojení bluetooth se na mobilním telefonu objeví okno CarPlay auto , kliknutím na Použít vstoupíte do rozhraní CarPlay



Zařízení podporuje kabelové připojení android auto



propojte zařízení a mobilní telefon datovým kabelem a klikněte na ikonu Android Auto, dojde k připojení telefonu.

Používání dotykového asistenta

Bezdrátové rozhraní CarPlay



Dotykový asistent - Zobrazí se APP třetí strany

Escape klíč - Kliknutím ukončíte CarPlay

Návratový klíč - Kliknutím se vrátíte na předchozí úroveň



Aplikační rozhraní



Dotykový asistent - Zobrazí se v aplikaci třetí strany

Tlačítko Domů - Zpět na domovskou stránku

Návratový klíč - Kliknutím se vrátíte na předchozí úroveň

Stav LED kontrolkek

Modrá kontrolka: Kontrolka napájení

Zelená kontrolka: kontrolka aktualizace

Červená kontrolka: kontrolka systému

(Pomalé blikání: 4 sekundy/doba Rychlé blikání: 0,5 sekundy/doba)

- Během aktualizace softwaru zelená kontrolka pomalu bliká a červená kontrolka zhasne
- Po dokončení aktualizace softwaru začne zelená a červená kontrolka rychle blikat současně
- Aktualizace softwaru se nezdařila Zelená a červená kontrolka vždy svítí
- Nebyl zjištěn žádný software Zelená a červená kontrolka nesvítí

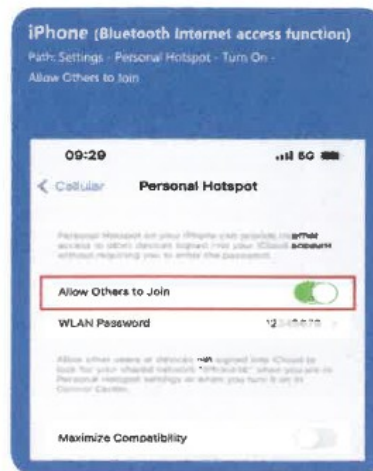
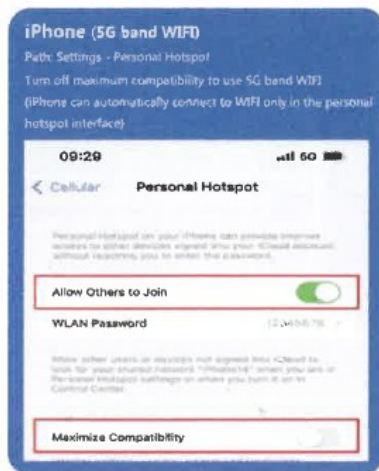
Upgrade systému

Stáhněte si jej na disk USB, nedekomprimujte jej, připojte zařízení a zobrazí se, abyste provedli aktualizaci a poté potvrďte aktualizaci, proces se vrátí do původního rozhraní automobilu, nedotýkejte se jej, nevypínejte jej, posuďte, zda upgrade je úspěšná podle blikajícího stavu kontrolky a po úspěchu odpojte disk USB. Poznámka: Pro restartování nezapomeňte vytáhnout disk USB!

1. Během procesu instalace a aktualizace nevypínejte automobil ani rádio
2. Po dokončení aktualizace smažte soubory na disku USB
3. Chcete-li zkontrolovat, zda se jedná o nový software, klepněte na Zařízení: Nastavení – Informace o verzi



Jak zapnout 5G pásmo WIFI a Bluetooth



Po zobrazení ikony můžete používat Bluetooth k procházení internetu

S ohledem na širokopásmové připojení Bluetooth je toto zařízení k dispozici pouze pro poslech hudby, nikoli pro přehrávání online videí

Přehrávání videa a zvuku

Můžete přehrávat video a zvuk z USB disku nebo z internetové aplikace, jako je Youtube, Netflix nebo jiné.

Kliknutím na ikonu Video, zpusťte přehrávač, kde lze vybrat soubory z vnitřní paměti nebo z externího zdroje USB disku a zobrazí se seznam uložených souborů.

Kliknutím na ikonu Hudba, zpusťte přehrávač, kde lze vybrat soubory z vnitřní paměti nebo z externího zdroje USB disku a zobrazí se seznam uložených souborů.

Běžný problém

Proč je odpojen?

Zařízení se při provozu trochu zahřeje, protože probíhá velké množství výpočtů. Je to normální jev. Toto zařízení neobsahuje žádné hořlavé nebo výbušné látky, jako jsou baterie atd. Ujišťujeme vás, že jej můžete používat.

Proč se carplay někdy nepřipojí?

1. Ručně nastavte WiFi pro připojení carplay wifi
2. Klikněte na telefonu na "Použít carplay"
3. WiFi telefonu byla obsazena jiným zařízením
4. Restartujte telefon

Formát a kapacita podporovaného disku USB

Podporované formáty FAT32/NTFS

Podporovaná kapacita 8G/16G/32G/64G

Produkt se zasekl, co mám dělat, tovární nastavení lze obnovit.

Kroky: Nastavení - Další nastavení - Systém - Pokročilé - Možnosti resetování - Vymazat datum (obnovení z výroby)

Carplay / android auto použít Caton?

Nastavení – Další nastavení – Síť a internet – Hotspot a Tethering – Hotspot WLAN – Pokročilé – Pásmo AP – 5,0 GHz

Proč není žádný signál, když je zapnutá carplay WiFi?

Carplay funguje na principu zpětného přenosu dat přes WiFi, takže nemůže používat WiFi síť, ale můžete použít 4G síť nebo sdílení sítě Bluetooth (4G síť vyžaduje podporu zařízení)

Přehrát zvuk hudby správně?

Nastavení-tovární nastavení (heslo: 0789)-zvukový režim-výběr režimu 1, po výběru nezapomeňte restartovat, režim 1, režim 2, režim 3. můžete vyzkoušet vše, vyberte si ten nejlepší.

Proč je odpojeno?

1. Zrušte párování Bluetooth mezi mobilním telefonem a původním hostitelem automobilu
2. Zda kabelové rozhraní / adaptér typu C není špatně spojeno
3. Zvažte, zda původní USB napájecí zdroj auta nestačí
4. Problémy s kompatibilitou zařízení a auta



ZÁRUČNÍ LIST

CERTIFICATE of Warranty

Výrobek - značka:	CARCLEVER
	808CP09A
Výrobní číslo/serial no.:	
Datum prodeje:	
	----- razítko a podpis prodeje

stualarm[®]
car audio&GSM

Výrobce/dovozce: Stualarm import, s.r.o. Na Křivce 30, Praha 10

