

Adaptér CarPlay/Android Auto Audi MMI 3G

cp-au01

Varování:

- Z důvodu bezpečnosti jízdy a zabránění porušení dopravních předpisů, nepoužívejte rozhraní za jízdy.
- Všechny kroky instalace by měl provádět dobře vyškolený odborník.
- Při instalaci vytáhněte klíček ze zapalování a po dokončení veškeré instalace připojte napájecí kabel jako poslední.
- NEZAPOJUJTE ani netahejte za připojené kabely ve stavu zapnuto, abyste předešli poškození monitoru nebo příslušenství.
- Kabeláž instalujte tak, aby se kabely nedostaly do kontaktu s kovovými částmi. Kabeláž může být poškozena kontaktem s kovovými částmi, což může mít za následek zkrat nebo požár. Při zapojování hlavní jednotky se vyhněte jakémukoli kontaktu s horkými povrchy. Vysoké teploty mohou poškodit kabeláž, způsobit zkrat, jiskření a požár.
- Neumisťujte výrobek do vlhkého prostředí nebo do vody, aby nedošlo k úrazu elektrickým proudem, poškození a požáru nebo nehodě způsobené zkratem.
- Při převzetí produktu laskavě zkontrolujte, zda jsou všechny součásti v krabici. Pokud něco chybí, informujte dodavatele/výrobce.
- Vyvarujte se ovlivnění aktivních součástí vozidla, jako jsou např. ovládací prvky otáčení volantu, plynu a brzdového pedálu. Po připojení je potřeba kabely dostatečně upevnit.

Funkce:

- Bezdrátový Apple CarPlay, Android Auto, Zrcadlení obrazovky 3v1
- Podpora přehrávání USB HD videa a přehrávání streamované hudby (WAV, Flash, MP3, WMA, APE atd.)
- Ovládání modulu pomocí OEM dotykové obrazovky nebo externího ovladače
- Podpora kabelového/ bezdrátového CarPlay, kabelového Android Auto
- Bezdrátové AirPlay a zrcadlení Mirror link
- Podpora další aktualizace softwaru



Apple CarPlay



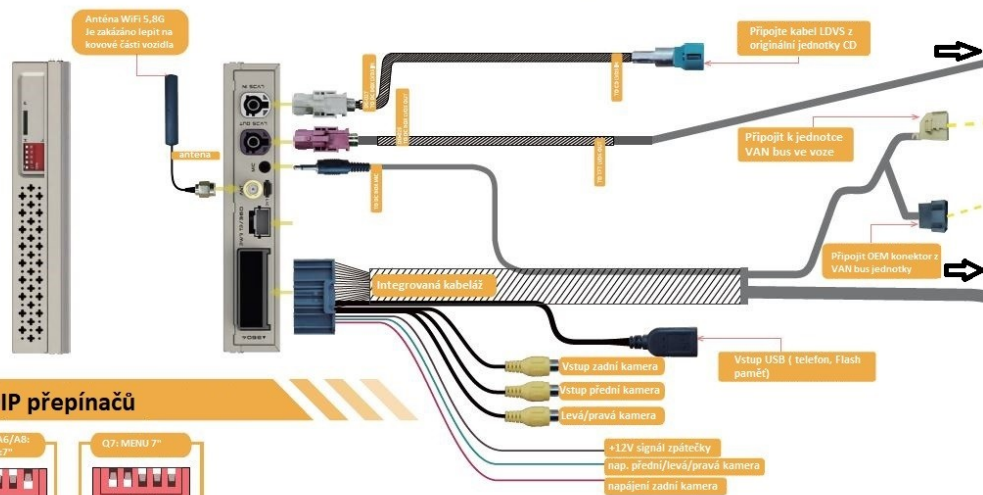
Android Auto



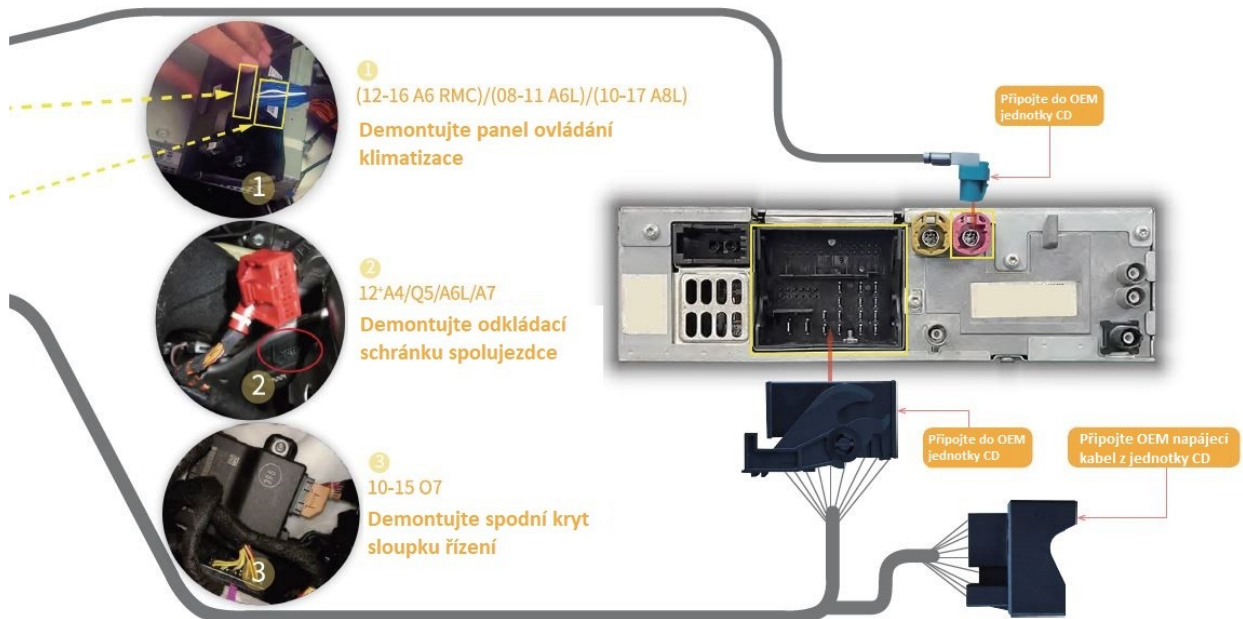
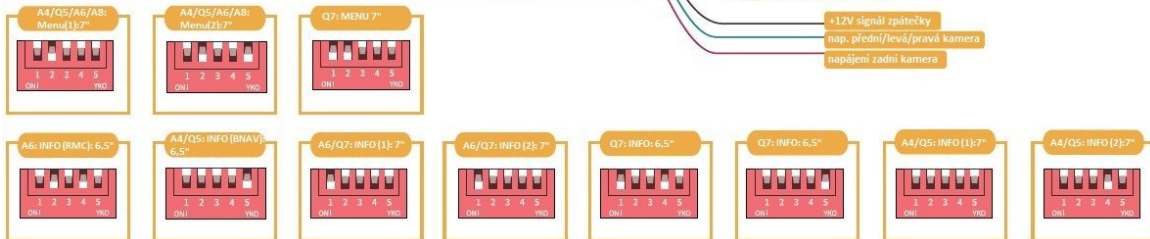
Mirroring



USB multimedia



NO.6-1 Nastavení DIP přepínačů



NO.7 MMI 3G (INFO) - ovládání na volantu



Zvýšení hlasitosti systému

Snížení hlasitosti systému

Hlasové ovládání

Přijmutí hovoru

Ukončení hovoru

● Před vstupem do systému, zvolte prosím režim AUX

Ovládání systému APP
Stiskněte pro vstup do funkcí APP

1 2 3 4 Pohyb kurzoru

Hlasové ovládání

Přijmutí hovoru

Ukončení hovoru

Stiskněte a držte 2s pro vstup do nabídky systému
Krátke stiskněte pro návrat do hlavní obrazovky systému

Posouvání médií dolů

Návrat do předchozí úrovně

Zvýšení hlasitosti systému

Snížení hlasitosti systému

Posouvání médií nahoru





Hlasové ovládání

Přijmutí hovoru

Ukončení hovoru

Zvýšení hlasitosti systému

Snížení hlasitosti systému

● Před vstupem do systému, zvolte prosím režim AUX

1 2 3 4

Tyto klávesy slouží k pohybu kurzoru

Posouvání médií dolů

Posouvání médií nahoru

Prosím přepněte na AUX vstup

Ovládání systému APP
Stiskněte pro vstup do funkcí APP

Hlasové ovládání

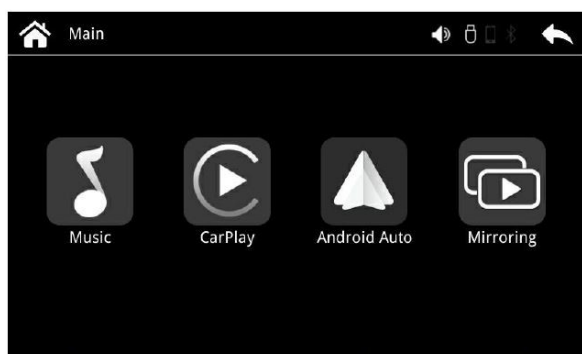
Přijmutí hovoru

Ukončení hovoru

Stiskněte a držte 2s pro vstup do nabídky systému
Krátce stiskněte pro návrat do hlavní obrazovky systému

Návrat do předchozí úrovně

Ovládání:



Media Music CarPlay Android Auto Mirroring

„AUX“.

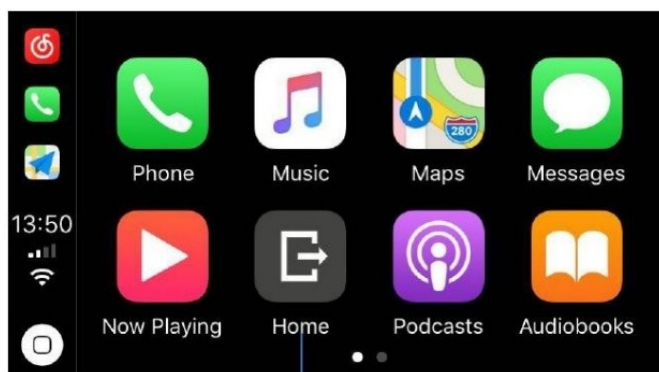
Spárujte Bluetooth Iphone s modulem CarPlay a použijte kód 8362 (pokud je třeba). Poté se připojte k WiFi modulu a iPhone se připojí iPhone se připojí s připomenutím "Použít CarPlay?"

Potvrďte jej pro automatický vstup do CarPlay

Jak přepnout zvuk modulu do OEM rádia?

Před použitím Carplay se ujistěte, že na originálním autorádiu je přepnuto do režimu

Apple CarPlay



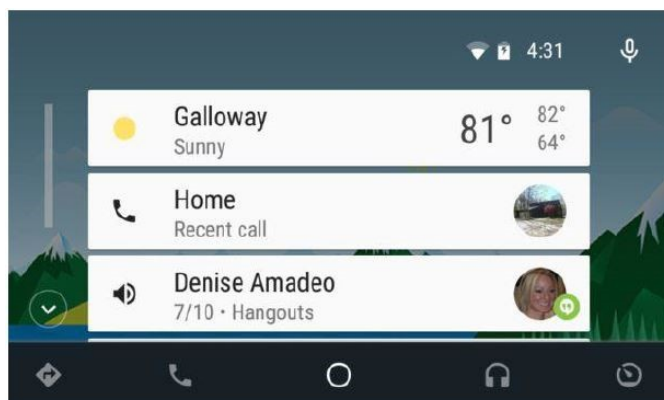
Návrat zpět do výchozího menu CarPlay modulu

Upozornění:

Odpojte připojení Bluetooth mezi telefonem

a autorádiem při používání Apple CarPlay.

Android Auto



Jak připojit Android Auto?

1. Spárujte Bluetooth a připojte telefon s přídatným modulem pomocí USB kabelu.

Jak připojit zvuk do OEM rádia?

1. Pokud používáte video rozhraní, spárujte smartphone s Androidem a handsfree sadu vozidla, zvuk bude přenesen do reproduktorů vozidla.

2. Spárujte Bluetooth smartphonu s přídatným modulem, když je připojen k autorádiu bez video rozhraní.

Zrcadlení

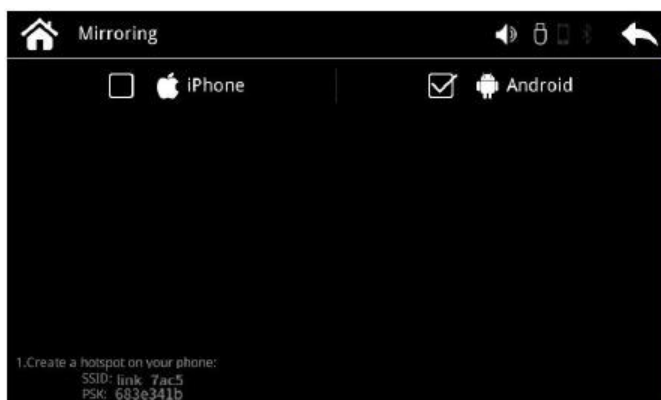
Iphone AirPlay



1. Klikněte na odkaz Mirroring v hlavní nabídce modulu. Vyberte iPhone a Připojte se pomocí iPhone na bezdrátovou síť na levé straně, jak je uvedeno na obrázku.

2. Zapněte Zrcadlení obrazovky iPhone. Odpojte Bluetooth mezi iPhone a modulem.

Android Mirror link




1. Na stránce Mirroring klikněte na Android, na telefonu Android vytvořte hotspot s SSID a PSK, jak ukazuje obrázek.

2. Nainstalujte aplikaci Mlink a propojte s telefonem Android a otevřete jej.

3. Zapněte funkci zrcadlení telefonu, odpojte Bluetooth, když připojíte zrcadlení s telefonem Android.

Přehrávač multimédií



Jednoduše vložte USB disk do USB portu na modulu, klikněte na nebo hudbu nebo video pro přehrávání multimédií přes USB.

Výrobek instalujte v souladu platnou legislativou ČR popř. EU a s požadavky výrobce vozidla. Montáž svěřte odbornému servisu. Výrobek je z právního hlediska po instalaci pevnou součástí automobilu.

VAROVÁNÍ: Výrobek nerozebírejte. V případě, že výrobek rozeberete, tak již nebude možné uplatnit záruku. Tento výrobek není dětská hračka, uložte jej mimo dosah dětí, stejně tak i obalový materiál.

Dovozce: Stualarm import, s.r.o. Na Křivce 30, Praha 10

